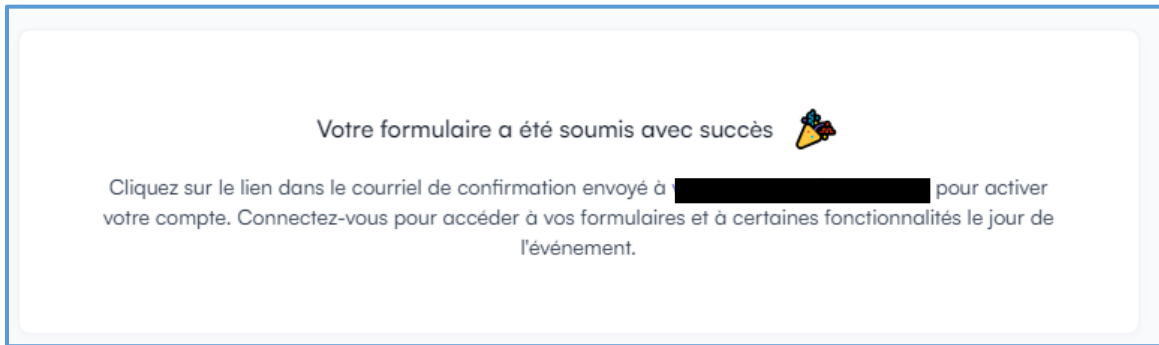


Bourses en jumelage de fonds – 2025-2026

Comment retourner sur son formulaire de demande de bourse pour le compléter?

Une fois la demande déposée

Le message suivant s'affichera à l'écran :



Vous recevrez également un courriel de confirmation de soumission :



Pour retourner sur votre demande

- Si vous avez déjà un compte Fourwaves, vous pouvez cliquer sur « Accéder à mon compte » dans le courriel de confirmation de soumission. Attention : si vous avez un compte Fourwaves avec une autre adresse courriel que celle utilisée pour la soumission de votre demande, vous aurez alors à créer un nouveau compte avec cette adresse courriel.
- Si vous n'avez pas de compte Fourwaves, il vous sera demandé d'activer votre compte afin d'en créer un :

Activez votre compte

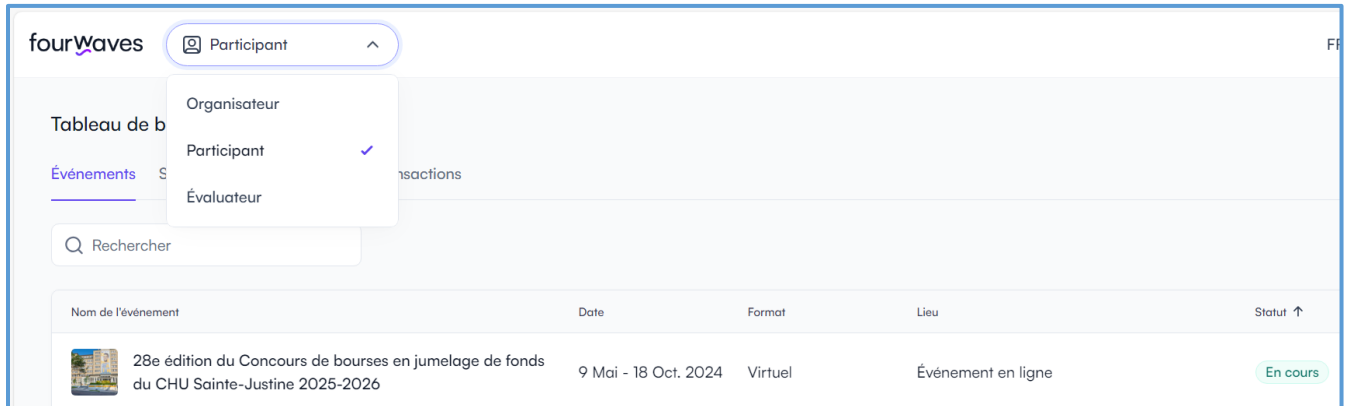
Votre compte Fourwaves est requis en tant que participant pour accéder aux diffusions en direct, aux sessions d'affiches virtuelles et à d'autres fonctionnalités interactives. Il est également requis pour modifier les événements que vous organisez.

Prénom *	Nom *
<input type="text"/>	<input type="text"/>

Créez votre mot de passe *

En soumettant ce formulaire, vous acceptez les [Conditions d'utilisation](#) et la [Politique de vie privée](#).

Dans les deux cas, vous arriverez sur le tableau de bord de votre compte. Vous devrez alors sélectionner « Participant » :



The screenshot shows the 'fourWaves' user interface. At the top, there is a dropdown menu for user roles with 'Participant' selected and a checkmark. Below the menu, there is a search bar labeled 'Rechercher'. A table of events is displayed with the following columns: 'Nom de l'événement', 'Date', 'Format', 'Lieu', and 'Statut'. One event is listed: '28e édition du Concours de bourses en jumelage de fonds du CHU Sainte-Justine 2025-2026' with a date of '9 Mai - 18 Oct. 2024', format 'Virtual', and location 'Événement en ligne'. A green button labeled 'En cours' is next to the event.

Le site internet de la 28^e édition du Concours en jumelage de fonds du CHU Sainte-Justine 2025-2026 s'affichera dans la liste des événements auxquels vous êtes un(e) participant(e).

Cliquez ensuite sur « Soumissions » :




The screenshot shows the 'Tableau de bord participant' interface. The 'Soumissions' tab is selected. There is a search bar labeled 'Rechercher'. Below it, a table lists submissions with columns: 'Titre', 'Événement', and 'Dernière modification'. One submission is listed with the title '1979-06-19', the event '28e édition du Concours de bourses en jumelage de fonds du CHU Saint...', and the date '10 Juin 2024, 15:28'. The title '1979-06-19' is circled in red.

Vous trouverez toutes les soumissions que vous avez déposées (actuelles et antérieures, si vous avez déjà un compte Fourwaves).

Pour modifier votre soumission


Cliquez sur le titre qui correspond à votre soumission pour la 28^e édition du Concours en jumelage de fonds du CHU Sainte-Justine 2025-2026 (correspond à la date de naissance que vous aurez indiquée dans votre formulaire de demande).


Vous pourrez ensuite cliquer sur « Modifier la soumission » et faire les changements désirés.

Événement
28e édition du Concours de bourses... 

Soumis
[REDACTED]

Dernière modification
-

 Modifier la soumission

 Contacter

Vous pourrez retourner sur votre demande autant de fois que nécessaire jusqu'à la date du **lundi 21 octobre, 12 h (midi) (HNE)**.

Autres ressources (en anglais) :

[Activate your Fourwaves account | Fourwaves Help Center](#)

[Edit my submission | Fourwaves Help Center](#)

[Reset your password | Fourwaves Help Center](#)